

CONGREGGA

Registrado no Ministério da Agricultura, Pecuária e Abastecimento – MAPA sob nº 27220

COMPOSIÇÃO:

Trichoderma asperellum, isolado CBMAI 1622 (contendo no mínimo 1,4 x 10⁹ conídios viáveis/g).....30 g/kg (3,0 % m/m)
Outros ingredientes.....970 g/kg (97,00% m/m)

PESO LÍQUIDO: VIDE RÓTULO

CLASSE: Fungicida Microbiológico

TIPO DE FORMULAÇÃO: Pó Molhável (WP)

TITULAR DO REGISTRO:

GÊNICA INOVAÇÃO BIOTECNOLÓGICA S.A.

Rua Antonio Degaspari, 1514– Parte A – Sala 01 - Bairro Água Santa

Piracicaba - SP – Brasil - CEP: 13.413-652 - Telefone (19) 4102-9924

CNPJ: 23.255.514/0002-74 – Número de Registro do Estabelecimento/Estado: CDA/SP sob nº 1262

FABRICANTE / FORMULADOR:

GÊNICA INOVAÇÃO BIOTECNOLÓGICA S.A.

Rua Antonio Degaspari, 1514– Parte A – Sala 01 - Bairro Água Santa

Piracicaba - SP – Brasil - CEP: 13.413-652 - Telefone (19) 4102-9924

CNPJ: 23.255.514/0002-74 – Número de Registro do Estabelecimento/Estado: CDA/SP sob nº 1262

Nº do lote ou partida:	VIDE EMBALAGEM
Data de Fabricação:	
Data de Vencimento:	

ANTES DE USAR O PRODUTO LEIA O RÓTULO E A BULA E CONSERVE-OS EM SEU PODER.

É OBRIGATÓRIO O USO DE EQUIPAMENTOS DE PROTEÇÃO INDIVIDUAL. PROTEJA-SE.

É OBRIGATÓRIA A DEVOLOUÇÃO DA EMBALAGEM VAZIA









ORGANISMOS VIVOS DE USO RESTRITO AO CONTROLE DE PRAGAS

PRODUTO DISPENSADO DE RECEITUÁRIO AGRONÔMICO

Indústria Brasileira

CLASSIFICAÇÃO TOXICOLÓGICA: Não Classificado - Produto Não Classificado

CLASSIFICAÇÃO DO POTENCIAL DE PERICULOSIDADE AMBIENTAL: Classe IV – Pouco Perigoso ao Meio Ambiente

			<p>Produto Fitossanitário com uso aprovado para agricultura orgânica</p>					
--	---	---	--	---	---	---	---	---

INSTRUÇÕES DE USO: CONGREGGA é fungicida microbiológico a base de *Trichoderma asperellum*, indicado para o controle de *Sclerotinia sclerotiorum* (Mofo-branco).

PRAGAS E DOSES DE APLICAÇÃO

Cultura	Alvo Biológico Nome comum (Nome científico)	Dose Produto Comercial (g/ha)	Volume de calda (L/ha)	Número, Época e intervalo de Aplicações.
Em todas as culturas com ocorrência do alvo biológico (*)	<i>Sclerotinia sclerotiorum</i> (Mofo-branco)	1.250	150 a 1500, de acordo com a cultura (Vide Preparo de Calda)	Realizar duas aplicações em intervalos de 24-30 dias. As aplicações devem ser realizadas nas horas mais frescas do dia, preferencialmente, ao fim da tarde ou em dias nublados.

*Produto com eficiência agrônômica comprovada para as culturas do feijão e soja.

MODO/ EQUIPAMENTO DE APLICAÇÃO

Sclerotinia sclerotiorum (Mofo-branco): Na cultura da soja realizar a primeira aplicação no estágio V2(primeiro trifólio aberto) e a segunda aplicação no estágio R1 (início do florescimento). Na cultura do feijão realizar a primeira aplicação no estágio V2(folhas primárias abertas) e a segunda aplicação no estágio R5 (pré-florescimento).

Preparo da calda: Antes de adicionar o produto ao tanque do pulverizador, misturar o produto com água em um volume menor, agitar vigorosamente até obter uma solução homogênea. Colocar esta solução no tanque pulverizador devidamente limpo para que resíduos de inseticidas, herbicidas e fungicidas não inviabilizem o produto. Essa limpeza deve ser feita com água limpa e sabão neutro, longe de rios e nascentes. Completar o tanque com água. Para soja e feijão, usar volume de calda de 200L/ha. Para as demais culturas, utilizar volume de calda adequado considerando ao tamanho e habito de crescimento das plantas, de forma a obter uma boa cobertura.

INTERVALO DE SEGURANÇA:

Intervalo de segurança não determinado devido à característica microbiológica do ingrediente ativo.

INTERVALO DE REENTRADA DE PESSOAS NAS CULTURAS E ÁREAS TRATADAS:

Não entrar na área em que o produto foi aplicado antes da secagem completa da calda (no mínimo 4 horas após a aplicação). Caso necessite entrar na área antes desse período, utilize os equipamentos de proteção individual (EPI's) recomendados para o uso durante a aplicação.

LIMITAÇÕES DE USO:

Recomenda-se aplicar nas horas mais frescas do dia, preferencialmente no início da manhã ou final da tarde, ou ainda no início da noite, escolhendo os locais com alta população do inseto. Não aplicar sob vento forte. Nessas condições a exposição dos conídios (esporos) do fungo à radiação UV do sol é menor, propiciando a manutenção da viabilidade do fungo. O produto não é fitotóxico quando aplicado nas doses recomendadas. Para beneficiar a atuação do produto **CONGREGGA**, protegendo o inóculo dos fatores climáticos e melhorando as condições microclimáticas, recomendam-se as seguintes práticas:

- Usar a calda no mesmo dia do preparo. Não aplicar logo após a irrigação e não irrigar a cultura logo após a aplicação do produto;
- Após a aplicação, evitar a limpeza mecânica ou química do piquete, pois essas práticas podem diminuir a quantidade de inóculo;

- Conservar o produto em geladeira ou lugar fresco e arejado. Nunca deixar o produto exposto ao sol;
- Lavar bem o pulverizador antes de usá-lo, ou usar um novo, sem resíduos de agroquímicos;
- Não aplicar em período de chuvas intensas;
- Evitar aplicação em condição de temperatura acima de 27°C ou na presença de ventos fortes (velocidade acima de 10Km/hora), bem como a umidade relativa do ar abaixo de 70%;

INFORMAÇÕES SOBRE OS EQUIPAMENTOS DE PROTEÇÃO INDIVIDUAL A SEREM UTILIZADOS:
VIDE DADOS RELATIVOS À PROTEÇÃO DA SAÚDE HUMANA.

INFORMAÇÕES SOBRE OS EQUIPAMENTOS DE APLICAÇÃO A SEREM USADOS:
Vide Modo de Aplicação.

DESCRIÇÃO DOS PROCESSOS DE TRÍPLICE LAVAGEM DA EMBALAGEM OU TECNOLOGIA EQUIVALENTE:
VIDE DADOS RELATIVOS À PROTEÇÃO DO MEIO AMBIENTE.

INFORMAÇÕES SOBRE OS PROCEDIMENTOS PARA A DEVOLUÇÃO, DESTINAÇÃO, TRANSPORTE, RECICLAGEM, REUTILIZAÇÃO E INUTILIZAÇÃO DAS EMBALAGENS VAZIAS:
VIDE DADOS RELATIVOS À PROTEÇÃO DO MEIO AMBIENTE.

INFORMAÇÕES SOBRE OS PROCEDIMENTOS PARA A DEVOLUÇÃO E DESTINAÇÃO DE PRODUTOS IMPRÓPRIOS PARA UTILIZAÇÃO OU EM DESUSO:
VIDE DADOS RELATIVOS À PROTEÇÃO DO MEIO AMBIENTE.

INFORMAÇÕES SOBRE O MANEJO DA RESISTÊNCIA A FUNGICIDAS:

O uso sucessivo de fungicidas do mesmo mecanismo de ação para o controle do mesmo alvo pode contribuir para o aumento da população de fungos causadores de doenças resistentes a esse mecanismo de ação, levando a perda de eficiência do produto e conseqüente prejuízo.

Como prática de manejo de resistência e para evitar os problemas com a resistência dos fungicidas, seguem algumas recomendações:

- Alternância de fungicidas com mecanismos de ação distintos para o controle do mesmo alvo, sempre que possível;
- Adotar outras práticas de redução da população de patógenos, seguindo as boas práticas agrícolas, tais como rotação de culturas, controles culturais, cultivares com gene de resistência quando disponíveis, etc;
- Utilizar as recomendações de dose e modo de aplicação de acordo com a bula do produto;
- Sempre consultar um engenheiro agrônomo para direcionamento das principais estratégias regionais sobre orientação técnica de tecnologia de aplicação e manutenção da eficácia dos fungicidas;
- Informações sobre possíveis casos de resistência em fungicidas no controle de fungos patogênicos devem ser consultados e, ou, informados à: Sociedade Brasileira de Fitopatologia (SBF: www.sbfito.com.br), Comitê de Ação à Resistência de Fungicidas (FRAC-BR: www.frac-br.org), Ministério da Agricultura, Pecuária e Abastecimento (MAPA: WWW.agricultura.gov.br).

INFORMAÇÕES SOBRE MANEJO INTEGRADO DE PRAGAS:

Recomenda-se, de maneira geral, o manejo integrado de pragas, envolvendo todos os princípios e medidas disponíveis e viáveis de controle, como o controle cultural, controle biológico (predadores e parasitóides), controle microbiano, controle por comportamento, uso de variedades resistentes e controle químico, sempre alternando produtos de diferentes grupos químicos com mecanismo de ação distinto.

MINISTÉRIO DA SAÚDE - AGÊNCIA NACIONAL DE VIGILÂNCIA SANITÁRIA – ANVISA
DADOS RELATIVOS À PROTEÇÃO DA SAÚDE HUMANA

ANTES DE USAR O PRODUTO, LEIA COM ATENÇÃO AS INSTRUÇÕES DA BULA

PRODUTO POTENCIALMENTE IRRITANTE PARA OS OLHOS.

MICROORGANISMOS PODEM TER O POTENCIAL DE PROVOCAR REAÇÕES DE SENSIBILIZAÇÃO.

INDIVÍDUOS IMUNOSSUPRIMIDOS OU COM HISTÓRICO RECENTE DE IMUNOSSUPRESSÃO NÃO DEVEM MANUSEAR NEM APLICAR ESTE PRODUTO.

PESSOAS COM IMPLANTE DELENTE INTRAOCULAR OU USO DE LENTES DE CONTATO NÃO DEVEM MANIPULAR OU APLICAR O PRODUTO.

PESSOAS QUE TENHAM SIDO SUBMETIDAS À CIRURGIAS OCULARES COMO TRABECULECTOMIA, IRIDECTOMIA, IMPLANTE DE VÁLVULA DE AHMED OU PROCEDIMENTOS SIMILARES NÃO DEVEM MANIPULAR OU APLICAR O PRODUTO.

PRECAUÇÕES GERAIS:

- Produto para uso **exclusivamente agrícola**.
- O manuseio do produto deve ser realizado apenas por trabalhador capacitado.
- Não coma, não beba e não fume durante o manuseio e aplicação do produto.
- Não transporte o produto juntamente com alimentos, medicamentos, rações, animais e pessoas.
- Não manuseie ou aplique o produto sem os Equipamentos de Proteção Individual (EPI) recomendados.
- Não utilize equipamentos com vazamentos ou defeitos e não desentupa bicos, orifícios e válvulas com a boca.
- Não utilize Equipamentos de Proteção Individual (EPI) danificados, úmidos, vencidos ou com vida útil fora da especificação. Siga as recomendações determinadas pelo fabricante.
- Não aplique o produto perto de escolas, residências e outros locais de permanência de pessoas e de áreas de criação de animais. Siga as orientações técnicas específicas de um profissional habilitado.
- Caso ocorra contato acidental da pessoa com o produto, siga as orientações descritas em primeiros socorros e procure rapidamente um serviço médico de emergência.
- Mantenha o produto adequadamente fechado, em sua embalagem original, em local trancado, longe do alcance de crianças e de animais.
- Seguir as recomendações do fabricante do Equipamento de Proteção Individual (EPI) com relação à forma de limpeza, conservação e descarte do EPI danificado.

PRECAUÇÕES DURANTE A PREPARAÇÃO DA CALDA:

- Utilize Equipamento de Proteção Individual (EPI): macacão com tratamento hidrorrepelente com mangas compridas passando por cima do punho das luvas, botas, máscara com filtro mecânico classe P2 ou P3, óculos e luvas.
- Manuseie o produto em local aberto e ventilado, utilizando os Equipamentos de Proteção Individual (EPI) recomendados.
- Ao abrir a embalagem, faça-o de modo a evitar respingos.

PRECAUÇÕES DURANTE A APLICAÇÃO DO PRODUTO:

- Evite o máximo possível o contato com a área tratada.
- Aplique o produto somente nas doses recomendadas e observe o intervalo de segurança.
- Não permita que animais, crianças ou qualquer pessoa não autorizada entrem na área em que estiver sendo aplicado o produto.
- Não aplique o produto na presença de ventos fortes e nas horas mais quentes do dia, respeitando as melhores condições climáticas para cada região.
- Verifique a direção do vento e aplique de modo a não entrar contato, ou permitir que outras pessoas também entrem em contato, com a névoa do produto

- Utilize Equipamento de Proteção Individual (EPI): macacão com tratamento hidrorrepelente com mangas compridas passando por cima do punho das luvas, botas, máscara com filtro mecânico classe P2 ou P3, óculos e luvas.

PRECAUÇÕES APÓS A APLICAÇÃO DO PRODUTO:

- Sinalizar a área tratada com os dizeres: “PROIBIDA A ENTRADA. ÁREA TRATADA” e manter os avisos até o final do período de reentrada.

- Evite ao máximo possível o contato com a área tratada. Caso necessite entrar na área tratada com o produto antes do término do intervalo de reentrada, utilize os Equipamentos de Proteção Individual (EPI) recomendados para o uso durante a aplicação.

- Não permita que animais, crianças ou qualquer pessoa não autorizada entrem em áreas tratadas logo após a aplicação.

Aplique o produto somente nas doses recomendadas e observe o intervalo de segurança.

- Antes de retirar os Equipamentos de Proteção Individual (EPI), sempre lave as luvas ainda vestidas para evitar contaminação.

- Mantenha o restante do produto adequadamente fechado em sua embalagem original, em local trancado, longe do alcance de crianças e animais.

- Tome banho imediatamente após a aplicação do produto e troque as roupas.

- Lave as roupas e os Equipamentos de Proteção Individual (EPI) separados das demais roupas da família. Ao lavar as roupas, utilizar luvas e avental impermeáveis.

- Após cada aplicação do produto faça a manutenção e a lavagem dos equipamentos de aplicação.

- Não reutilizar a embalagem vazia.

- No descarte de embalagens utilize equipamento de proteção individual – EPI: macacão com tratamento hidrorrepelente com mangas compridas, luvas de nitrila, botas de borracha, máscara com filtro mecânico classe P2 ou P3 e óculos.

- Os Equipamentos de Proteção Individual (EPI) recomendados devem ser retirados na seguinte ordem: óculos, botas, macacão, luvas e máscara.

- A manutenção e a limpeza do EPI devem ser realizadas por pessoa treinada e devidamente protegida.

PRIMEIROS SOCORROS: procure logo um serviço médico de emergência levando a embalagem, rótulo, bula e/ou receituário agrônomo do produto.

Ingestão: Se engolir o produto, não provoque vômito. Caso o vômito ocorra naturalmente, deite a pessoa de lado. Não dê nada para beber ou comer.

Olhos: Em caso de contato, lave com muita água corrente durante pelo menos 15 minutos. Evite que a água de lavagem entre no outro olho.

Pele: Em caso de contato, tire a roupa contaminada e lave a pele com muita água corrente e sabão neutro.

Inalação: Se o produto for inalado (“respirado”), leve a pessoa para um local aberto e ventilado.

A pessoa que ajudar deveria proteger-se da contaminação usando luvas e avental impermeáveis, por exemplo.

RISCOS ASSOCIADOS AO CONTATO COM O PRODUTO CONGREGGA – INFORMAÇÕES MÉDICAS

Nome técnico	Produto microbiológico - <i>Trichoderma asperellum</i> , isolado CBMAI 1622
Classe toxicológica	NÃO CLASSIFICADO- PRODUTO NÃO CLASSIFICADO
Vias de exposição	Oral, inalatória, dérmica e ocular
Sintomas, Sinais Clínicos	Não é esperado nenhum efeito tóxico causado por este produto formulado. Quanto ao <i>Trichoderma asperellum</i> existem relatos em literatura médica de infecção oportunista em indivíduos imunossuprimidos. O diagnóstico pode ser feito com o isolamento e identificação macroscópica ou molecular a partir de culturas de tecidos.
Diagnóstico	O diagnóstico é estabelecido pela confirmação da exposição e pela ocorrência de possível quadro clínico compatível.

Tratamento	Tratamento sintomático. O tratamento para o caso de infecção fúngica deve ser feito com antimicóticos sistêmicos conforme definido em protocolos clínicos específicos para infecção fúngica
Contraindicações	A indução do vômito é contraindicada em razão do risco potencial de aspiração.
ATENÇÃO	Para notificar o caso e obter informações especializadas sobre diagnóstico e tratamento, ligue para o Disque-Intoxicação: 0800-722-6001 . Rede Nacional de Centros de Informação e Assistência Toxicológica (RENACIAT/ANVISA/ MS). A intoxicação por agrotóxicos e afins estão incluídas entre as Doenças e Agravos de Notificação Compulsória. Notifique o caso no Sistema de Informação de Agravos de Notificação (SINAN / MS). Notifique no Sistema de Notificação em Vigilância Sanitária (Notivisa) Telefone de emergência da empresa: (019) 4102-9924

* *Trichoderma asperellum*, isolado CBMAI 1622 encontra-se armazenado na Coleção Brasileira de Microrganismos de Ambiente e Indústria - CBMAI - Avenida Alexandre Cazellatto, 999 - Betel - CEP :13148-2018 - Paulínia - SP. Fone. (19) 2139- 2894.

Mecanismo de Ação, Absorção e Excreção para Animais de Laboratório:

Os mecanismos de ação, absorção e excreção não são conhecidos em seres humanos.

EFEITOS AGUDOS E CRÔNICOS PARA ANIMAIS DE LABORATÓRIO:

Estudos não realizados de acordo com critérios da legislação vigente.

INSTITUTO BRASILEIRO DO MEIO AMBIENTE E DOS RECURSOS NATURAIS RENOVÁVEIS- IBAMA

DADOS RELATIVOS À PROTEÇÃO DO MEIO AMBIENTE

- Este produto é:

- () Altamente Perigoso ao Meio Ambiente (CLASSE I)
- () Muito Perigoso ao Meio Ambiente (CLASSE II)
- () Perigoso ao Meio Ambiente (CLASSE III)
- (X) Pouco Perigoso ao Meio Ambiente (CLASSE IV)

- Evite a contaminação ambiental - Preserve a Natureza.
- Não utilize equipamento com vazamentos.
- Não aplique o produto na presença de ventos fortes ou nas horas mais quentes.
- Aplique somente as doses recomendadas.
- Não lave embalagens ou equipamento aplicador em lagos, fontes, rios e demais corpos d'água. Evite a contaminação da água.
- A destinação inadequada de embalagens ou restos de produtos ocasiona contaminação do solo, da água e do ar, prejudicando a fauna, a flora e a saúde das pessoas.
- Não execute aplicação aérea de agrotóxicos em áreas situadas a uma distância inferior a 500 (quinhentos) metros de povoação e de mananciais de captação de água para abastecimento público e de 250 (duzentos e cinquenta) metros de mananciais de água, moradias isoladas, agrupamentos de animais e vegetação suscetível a danos.
- Observe as disposições constantes na legislação estadual e municipal concernentes às atividades aeroagrícolas.

INSTRUÇÕES DE ARMAZENAMENTO DO PRODUTO, VISANDO SUA CONSERVAÇÃO E PREVENÇÃO CONTRA ACIDENTES:

- Mantenha o produto em sua embalagem original sempre fechada.
- O local deve ser exclusivo para produtos tóxicos, devendo ser isolado de alimentos, bebidas, rações ou outros materiais.
- A construção deve ser de alvenaria ou de material não combustível.
- O local deve ser ventilado, coberto e ter piso impermeável.
- Tranque o local, evitando o acesso de pessoas não autorizadas, principalmente crianças.
- Deve haver sempre embalagens adequadas disponíveis para envolver embalagens rompidas ou para o recolhimento de produtos vazados.
- Em caso de armazéns, deverão ser seguidas as instruções constantes na NBR 9843 da Associação Brasileira de Normas Técnicas – ABNT.
- Observe as disposições constantes da legislação estadual e municipal.

INSTRUÇÕES EM CASO DE ACIDENTES:

Isole e sinalize a área contaminada.

- Contate as autoridades locais competentes e a empresa Gênica Inovação Biotecnológica S.A.
- Telefone: (019) 4102-9924
- Utilize o equipamento de proteção individual - EPI (macacão impermeável, luvas e botas de borracha, óculos protetor e máscara com filtros).
- Em caso de derrame, estanque o escoamento, não permitindo que o produto entre em bueiros, drenos ou corpos d'água. Siga as instruções abaixo:

Piso pavimentado: absorva o produto com serragem ou areia, recolha o material com o auxílio de uma pá e coloque em recipiente lacrado e identificado devidamente. O produto derramado não deverá ser mais utilizado. Neste caso, consulte o registrante através do telefone indicado no rótulo para sua devolução e destinação final.

Solo: retire as camadas de terra contaminada até atingir o solo não contaminado, recolha esse material e coloque em um recipiente lacrado e devidamente identificado. Contate a empresa registrante conforme indicado acima.

Corpos d'água: interrompa imediatamente a captação para o consumo humano ou animal, contate o órgão ambiental mais próximo e o centro de emergência da empresa, visto que as medidas a serem adotadas dependem das proporções do acidente, das características do corpo hídrico em questão e da quantidade do produto envolvido.

Em caso de incêndio, use extintores de água em forma de neblina, CO₂ ou pó químico, ficando a favor do vento para evitar intoxicação.

PROCEDIMENTOS DE LAVAGEM, ARMAZENAMENTO, DEVOLUÇÃO, TRANSPORTE E DESTINAÇÃO DE EMBALAGENS VAZIAS E RESTOS DE PRODUTOS IMPRÓPRIOS PARA UTILIZAÇÃO OU EM DESUSO:

EMBALAGEM FLEXÍVEL.

- ESTA EMBALAGEM NÃO PODE SER LAVADA

ARMAZENAMENTO DA EMBALAGEM VAZIA

O armazenamento da embalagem vazia, até sua devolução pelo usuário, deve ser efetuado em local coberto, ventilado, ao abrigo de chuva e com piso impermeável, ou no próprio local onde são guardadas as embalagens cheias.

Use luvas no manuseio dessa embalagem.

Essa embalagem vazia deve ser armazenada separadamente das lavadas, em saco plástico transparente (Embalagens Padronizadas – modelo ABNT), devidamente identificado e com lacre, o qual deverá ser adquirido nos Canais de Distribuição.

DEVOLUÇÃO DA EMBALAGEM VAZIA

No prazo de até um ano da data da compra, é obrigatória a devolução da embalagem vazia, com tampa, pelo usuário, ao estabelecimento onde foi adquirido o produto ou no local indicado na nota fiscal, emitida no ato da compra.

Caso o produto não tenha sido totalmente utilizado nesse prazo, e ainda esteja dentro de seu prazo de validade, será facultada a devolução da embalagem em até 6 meses após o término do prazo de validade.

O usuário deve guardar o comprovante de devolução para efeito de fiscalização, pelo prazo mínimo de um ano após a devolução da embalagem vazia.

TRANSPORTE

As embalagens vazias não podem ser transportadas junto com alimentos, bebidas, medicamentos, rações, animais e pessoas. Devem ser transportadas em saco plástico transparente (Embalagens Padronizadas – modelo ABNT), devidamente identificado e com lacre, o qual deverá ser adquirido nos Canais de distribuição.

EMBALAGEM SECUNDÁRIA (NÃO CONTAMINADA)

ARMAZENAMENTO DA EMBALAGEM VAZIA

O armazenamento das embalagens vazias, até sua devolução pelo usuário, deve ser efetuado em local coberto, ventilado, ao abrigo de chuva e com piso impermeável, no próprio local onde guardadas as embalagens cheias.

DEVOLUÇÃO DA EMBALAGEM VAZIA

É obrigatória a devolução da embalagem vazia, pelo usuário, ao estabelecimento onde foi adquirido o produto ou no local indicado na nota fiscal, emitida pelo estabelecimento comercial.

TRANSPORTE

As embalagens vazias não podem ser transportadas junto com alimentos, bebidas, medicamentos, rações, animais e pessoas.

DESTINAÇÃO FINAL DAS EMBALAGENS VAZIAS

A destinação final das embalagens vazias, após a devolução pelos usuários, somente poderá ser realizada pela Empresa Registrante ou por empresas legalmente autorizadas pelos órgãos competentes.

É PROIBIDO AO USUÁRIO A REUTILIZAÇÃO E A RECICLAGEM DESTA EMBALAGEM VAZIA OU O FRACIONAMENTO E REEMBALAGEM DESTE PRODUTO.

EFEITOS SOBRE O MEIO AMBIENTE DECORRENTES DA DESTINAÇÃO INADEQUADA DA EMBALAGEM VAZIA E RESTOS DE PRODUTOS.

A Destinação inadequada das embalagens vazias e restos de produtos no meio ambiente causa contaminação do solo, da água e do ar, prejudicando a fauna, a flora e a saúde das pessoas.

PRODUTOS IMPRÓPRIOS PARA UTILIZAÇÃO OU EM DESUSO

Caso este produto venha a se tornar impróprio para utilização ou em desuso, consulte o registrante através do telefone indicado no rótulo para sua devolução e destinação final.

A desativação do produto é feita através de incineração em fornos destinados para este tipo de operação, equipados com câmaras de lavagem de gases efluentes e aprovados por órgão ambiental competente.

TRANSPORTE DE AGROTÓXICOS, COMPONENTES E AFINS:

O transporte está sujeito às regras e aos procedimentos estabelecidos na legislação específica, que inclui o acompanhamento da ficha de emergência do produto, bem como determina que os agrotóxicos não podem ser transportados junto de pessoas, animais, rações, medicamentos e outros materiais.

RESTRIÇÕES ESTABELECIDAS POR ORGÃO COMPETENTE DO ESTADO, DISTRITO FEDERAL OU MUNICIPAL:

Observe as restrições e/ou disposições constantes na legislação estadual e/ou municipal concernentes as atividades agrícolas.